



# Prefeitura do Município de Cajamar

ESTADO DE SÃO PAULO

## DECRETO Nº 2.745, DE 03 DE JANEIRO DE 1.994.

"Fixa, de acordo com a Lei nº 487, de 14 de março de 1.983, Lei nº 543, de 02 de julho de 1.984 e Lei nº 731, de 21 de dezembro de 1.989, os coeficientes de atualização monetária de débitos fiscais de qualquer espécie para o mês de janeiro de 1.994".

**MESSIAS CÂNDIDO DA SILVA**, Prefeito Municipal de Cajamar, Estado de São Paulo, usando de suas atribuições legais, e,


CONSIDERANDO que o valor da UFIR - Unidade Fiscal de Referência do mês de janeiro de 1.994 foi fixado pelo Governo Federal em CR\$ 187,77 (Cento e oitenta e sete cruzeiros reais e setenta e sete centavos), apresentando uma variação de 36,68% em relação ao valor da UFIR do mês de dezembro de 1.993 que foi de CR\$ 137,37;

### D E C R E T A:

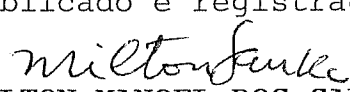
Artigo 1º - Ficam fixados os coeficientes de atualização monetária de débitos fiscais de qualquer espécie, inclusive multas de qualquer natureza, para pagamento no mês de janeiro de 1.994, conforme tabela prática em anexo que fica fazendo parte integrante deste Decreto.

Artigo 2º - Este Decreto entra em vigor na data de sua publicação, revogadas as disposições em contrário.

Prefeitura Municipal de Cajamar, em 03 de janeiro de 1994.

  
**MESSIAS CÂNDIDO DA SILVA**  
Prefeito Municipal

Publicado e registrado nesta Diretoria na data supra.

  
**MILTON MANOEL DOS SANTOS**  
Diretor de Administração em exercício

PREFEITURA MUNICIPAL DE CAJAMAR

TABELA PRATICA DE COEFICIENTES DE ATUALIZACAO MONETARIA APLICAVEIS A DEBITOS PARA COM A FAZENDA MUNICIPAL VIGENTE NO MES DE

JANEIRO DE 94

VARIACAO MENSAL = 36,68%


MES	%	94	%	93	%	92
01-JANEIRO	0	1,0000	12	25,3289	24	314,4652
02-FEVEREIRO	0	0,0000	11	19,5646	23	250,3622
03-MARCO	0	0,0000	10	15,4390	22	198,5511
04-ABRIL	0	0,0000	9	12,2570	21	162,7020
05-MAIO	0	0,0000	8	9,6256	20	135,7822
06-JUNHO	0	0,0000	7	7,4723	19	109,9873
07-JULHO	0	0,0000	6	5,7329	18	89,2225
08-AGOSTO	0	0,0000	5	4,3877	17	73,7382
09-SETEMBRO	0	0,0000	4	3,3243	16	59,8798
10-OUTUBRO	0	0,0000	3	2,4738	15	48,5515
11-NOVEMBRO	0	0,0000	2	1,8303	14	38,6938
12-DEZEMBRO	0	0,0000	1	1,3669	13	31,2780

MES	%	91	%	90	%	89
01-JANEIRO	36	1.646,3194	48	15.864,0487	60	173.743,2502
02-FEVEREIRO	35	1.369,4931	47	10.161,5885	59	173.661,8858
03-MARCO	34	1.279,8714	46	5.881,3958	58	167.676,0505
04-ABRIL	33	1.179,5982	45	4.162,5869	57	158.058,9635
05-MAIO	32	1.083,0411	44	4.162,5869	56	147.297,3992
06-JUNHO	31	993,5380	43	3.950,0792	55	133.980,0497
07-JULHO	30	908,2299	42	3.603,9296	54	107.325,1774
08-AGOSTO	29	825,3538	41	3.252,8423	53	83.355,2749
09-SETEMBRO	28	737,2249	40	2.941,8351	52	64.450,4973
10-OUTUBRO	27	631,2909	39	2.606,7390	51	47.429,0915
11-NOVEMBRO	26	527,0738	38	2.292,6347	50	34.448,7948
12-DEZEMBRO	25	403,8551	37	1.965,6658	49	24.358,1577

MES	%	88	%	87	%	86
01-JANEIRO	72	1.795.707,2479	84	8.247.582,2071	96	13.391.254,1718
02-FEVEREIRO	71	1.541.224,0481	83	7.060.613,8148	95	11.521.351,6823
03-MARCO	70	1.306.553,9530	82	5.918.604,6600	94	10.086.005,1009
04-ABRIL	69	1.126.241,2904	81	5.154.294,8617	93	10.074.624,6872
05-MAIO	68	944.203,1523	80	4.261.149,2577	92	10.072.289,4288
06-JUNHO	67	801.652,5501	79	3.451.955,3477	91	9.869.645,6175
07-JULHO	66	670.683,8906	78	2.924.878,7171	90	9.745.786,7466
08-AGOSTO	65	540.690,2272	77	2.838.289,3362	89	9.631.086,9349
09-SETEMBRO	64	448.113,2984	76	2.668.562,7098	88	9.471.936,9277
10-OUTUBRO	63	361.349,8470	75	2.525.105,0830	87	9.311.491,4901
11-NOVEMBRO	62	283.967,0339	74	2.312.799,0222	86	9.138.453,5706
12-DEZEMBRO	61	223.731,4973	73	2.049.621,7660	85	8.847.316,1453

  
ms

PREFEITURA MUNICIPAL DE CAJANAR

TABELA PRÁTICA DE COEFICIENTES DE ATUALIZAÇÃO MONETÁRIA APLICÁVEIS A DÉBITOS PARA COM A FAZENDA MUNICIPAL VIGENTE NO MÊS DE


JANEIRO DE 94

VARIAÇÃO MENSAL = 36,68%

MES	%	85	%	84	%	83
01-JANEIRO	108	43.874.345,2576	120	142.054.588,5742	132	368.246.927,6158
02-FEVEREIRO	107	38.964.786,1821	119	129.375.697,4792	131	347.402.296,1033
03-MARCO	106	35.358.230,3340	118	115.205.367,3112	130	325.588.351,9285
04-ABRIL	105	31.373.775,9693	117	104.732.158,3908	129	297.519.644,7344
05-MAIO	104	28.055.056,9547	116	96.172.779,0688	128	273.982.056,7705
06-JUNHO	103	25.503.232,2578	115	88.312.969,8261	127	253.741.482,6333
07-JULHO	102	23.352.852,3067	114	80.896.400,2231	126	235.381.917,2333
08-AGOSTO	101	21.700.569,1604	113	73.320.676,2727	125	215.946.913,4341
09-SETEMBRO	100	20.059.735,6836	112	66.293.537,9763	124	199.029.510,3831
10-OUTUBRO	99	18.386.563,1772	111	59.995.576,7902	123	181.762.242,1055
11-NOVEMBRO	98	16.868.412,4306	110	53.280.797,3989	122	165.690.182,9587
12-DEZEMBRO	97	15.180.354,3207	109	48.464.897,8120	121	152.850.788,5145

MES	%	82	%	81	%	80
01-JANEIRO	144	700.400.360,4253	156	15.482.784,7881	168	165.192.834,0421
02-FEVEREIRO	143	665.464.593,9532	155	298.016.656,6665	167	110.522.971,9506
03-MARCO	142	636.869.816,8798	154	221.084.334,1073	166	57.819.640,7807
04-ABRIL	141	603.668.925,0999	153	151.968.330,0746	165	6.999.631,4814
05-MAIO	140	572.199.350,2723	152	86.764.545,1200	164	328.730.380,1963
06-JUNHO	139	542.367.772,7480	151	25.251.170,7135	163	287.521.255,7572
07-JULHO	138	511.668.832,5012	150	967.236.257,8559	162	247.591.103,7465
08-AGOSTO	137	478.195.008,0448	149	914.196.459,8693	161	208.896.602,9924
09-SETEMBRO	136	446.912.126,7445	148	864.894.101,7653	160	173.682.487,2158
10-OUTUBRO	135	417.674.628,6808	147	818.250.652,3908	159	137.295.725,5785
11-NOVEMBRO	134	392.170.887,1805	146	735.217.611,4076	158	102.035.872,9135
12-DEZEMBRO	133	368.246.877,3259	145	735.217.611,4076	157	54.581.914,3457

MES	%	79	%	78	%	
01-JANEIRO	180	387.626.809,9542	192	23.936.106,8231	0	0,0000
02-FEVEREIRO	179	387.626.809,9542	191	23.936.106,8231	0	0,0000
03-MARCO	178	387.626.809,9542	190	23.936.106,8231	0	0,0000
04-ABRIL	177	229.575.708,3049	189	427.137.578,8948	0	0,0000
05-MAIO	176	229.575.708,3049	188	427.137.578,8948	0	0,0000
06-JUNHO	175	229.575.708,3049	187	427.137.578,8948	0	0,0000
07-JULHO	174	229.575.708,3049	186	264.297.039,2046	0	0,0000
08-AGOSTO	173	229.575.708,3049	185	264.297.039,2046	0	0,0000
09-SETEMBRO	172	229.575.708,3049	184	264.297.039,2046	0	0,0000
10-OUTUBRO	171	229.575.708,3049	183	122.205.674,7408	0	0,0000
11-NOVEMBRO	170	229.575.708,3049	182	122.205.674,7408	0	0,0000
12-DEZEMBRO	169	229.575.708,3049	181	122.205.674,7408	0	0,0000

  
MS